

2018年5月13日(日) 大阪・舞洲にスペシャルなデモカーが集結!



雨にも負けず
最新鋭のデモカーで
イベント会場を
盛り上げてくれました

SHOP & BRANDS SPECIAL STYLE

プロショップ&メーカー 最新デモカー&新鋭パーツの大祭典

大阪・舞洲のスーパーカーニバルに最新鋭のメーカー&プロショップデモカーが
ずらりと並ぶ姿は、まさしく壮観。スタイルアップ好きの心をワクワクさせる至極の時。
羨望の眼差しで見つめる者、鋭くチェックする諸氏多数。あいにくの悪天候にも負けず
ここに最新デモカー&パーツを紹介します! みんな眼を皿のようにしてチェックしてほしいゾ!

写真●ウイズ・フォト(渡部祥勝) / 木村博道 / 大林博之 / 清水良太郎 / 浦野浩之
伊勢馬場建次 / 稲田浩章 / 伊藤吉行 / 吉見幸夫 / 白谷 賢
文●増田高志 / 須崎紀行 / 永田トモオ / 井口 豪 / 木村隆之 / 酒井賢次 / 河瀬伸次 / オマドーン / 鈴木辰哉

STYLE UP CAR CONTEST SPECIAL
af imp.
**SUPER
CARNIVAL**

2018
SHOP & MAKER BOOTH and more...



Libero luce × le verre

問●リベロルーチェ TEL.090・5460・9120
問●ルベール TEL.090・9985・8760 www.autoglass-leverre.com

快適さを求めるならココで決まり!

快適なカーライフを提案するリベロルーチェ×ルベールによる合同ブース。リベロルーチェは次世代のボディコーティング剤“EGコート”や“タイヤプロテクション”をイベント特価にて販売。オートグラスルベールでは、スタイルアップ効果やUVカット、熱吸収率の高い熱反射ガラス“COATTECT”を装着したミニ・クーバーを展示していた。



↑ブースには洗車時に気軽に施工できるケミカル品や、塗るだけで手軽に撥水効果が得られるタイヤプロテクションなどが販売された



↑ミニは熱吸収に優れたCOATTECTガラスに変更。車内が熱くなるのを防いだり、色味があるのでスタイルアップ効果も期待できる。車検対応でミニなら¥100,000～



↑↑ウラカンのボディには最新のボディガラスコーティングが施され、実際に雨が弾かれていた

Prosperity 1 COMPLETE SPORT

問●プラスベリティー1 TEL.079・436・7770 prosperity1.co.jp



↑↑アンダーエアロはボディラインの流れを汲むようなデザインが特徴。またダウンフォースもかなり期待できそうだ



↑↑オリジナルエアロで全身を武装。攻撃的なカーボンウイングは純正然としながら機能性バツグンの本格派



ビジュアル・機能ともに申し分なし!

兵庫県に拠点を構えるプラスベリティー1は、主に整備やカスタマイズ、ペイント、車販などを手掛けるプロショップ。ブースにはオリジナルのカーボンパーツを身に纏い、よりスポーティさを

を引き立てた997カレラとレーシーな装いがスバルタンボクスタースパイダーを展示。デザインはもちろん機能も追求した本格志向のアイテムがズラリとラインアップしているのが特徴だ。

LALA DHAGA

問●ラン・ターガ TEL.086・995・0111 www.lala-dhaga.jp/



↑ラン・ターガの看板であるジェッタは、45mmのワイドフェンダーといったオリジナルエアロやチェック塗装でスポーティに

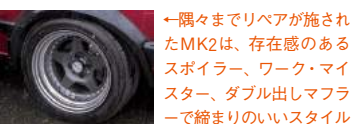


↑↑ゴツめのオーバーフェンダーやバンパーに沿う形でデザインされたカーボンリップなど、スバルタンな仕上げ



オリジナリティ溢れるボディメイク

ゴルフ2、ゴルフ6、ジェッタのVW車3台を持ち込んだのは岡山のVW専門プロショップ“ラン・ターガ”。カスタムペイントを軸に、ベースとなる車両の持ち味を最大限までに引き上げたオリジナルエアロパーツによるモディファイはお見事。異なる世代のモデルをオリジナリティ溢れる独自のスタイルにまとめ上げたラン・ターガにまかせれば、どんな悩み事でも万事解決だ。



↑隅々までリペアが施されたMK2は、存在感のあるスポイラー、ワーク・マイスター、ダブル出しマフラーで締まりのいいスタイル

balance it

問◎バランスイット TEL.045・620・0887 www.balanceit-tuning.com

オーディオオーナー御用達のプロショップ

「オーディオといえばバランスイット」といっても過言ではないほどオーディオユーザーから絶大な支持を得ている同ブランド。ハイライトは同ブランドのボディキットで武装したスバルタンなR8だ。さらにより走りを楽しむために登場したリアビッグブレーキローターの展示を行うなど、オーディオ専門のプロショップであることを堂々と主張した。



→オリジナルのスタイルを崩すことなく、しかしスポーティさを主張したボディキット。スワンネックのGTウイングは存在感バツグン

←車種別専用で造られたブレーキローター。純正形状の1ピースプラケットで制動時のストッピングパワーが効率的に伝わる



Duell AG

問◎デュエルエージ TEL.052・781・0040 www.duell.jp



↑→ノーマルバンパーをベースとしたエアロパーツは、ボトム中央部にあしらったラバーがボリューム感を与え精悍な顔つきに変化



ノーマルを生かしたエアロモディ

ミニ専門のチューナーズブランドとしてスタイルアップの最前線をいくデュエルAG。ブースには趣きのことなる2台のミニを用意。カーボン素材を活かしてベースのよさを引き立てたスポーティなF57 JCWと、シンプルながら小ワザを効かせエレガントなスタイルに仕立てられたF54クラブマンが鎮座する。どちらも甲乙付けがたいウオリティだ。




↑フロントバンパーを外すことなく装着ができるギガモットのエクステンションフロントスポイラーを装着したF57 JCW。各部に施されたカーボンもいいアクセント

SHOW UP / Signal


問◎ショーアップ/シグナル TEL.072・727・7123 www.showup.jp



↑光沢のあるキャンディカラーが印象的。ボンネットやボディサイドにブラックライトを当てるとグラフィックが浮き上がるギミックも施されている。



→塗料の種類も豊富。新作のハイパークロームAgや蓄光効果のあるグロウペイント、定番のマジョーラなど多種多様だ



ペイントの達人が織りなすカラーメイキング

まだまだスタイルアップ例の少ないオーディオQ2を持ち込んだショーアップ。Q2のボディにはカスタムペイントが施され、ルーフには話題のハイパークロームメッキでペイントされたBMXが鎮座。エアサスでローダウンしたところにワーク・イミッツが存在感を主張。なかでも面白いのが3D WOKE RESINという3Dペイント。錯覚などではなく実際に立体なのだ。